

Игра - викторина для детей старшего дошкольного и младшего школьного возраста «Путешествие в Древнюю Русь».

Цели и задачи:

- закрепить знания детей об истории принятия христианства на Руси, князе Владимире;
- воспитывать чувства патриотизма и уважения к истории своей Родины, почитание к великому князю Владимиру;
- развивать навыки общения со сверстниками;
- развивать познавательный интерес, активность и внимания.

Предварительная работа: чтение художественной литературы: о князе Владимире, крещении Руси, русских богатырях; рассматривание иллюстраций и репродукций картин исторических событий: жизнь славян, крещения Руси, крещения князя Владимира; изготовление эмблем для всех участников команд, разучивание девизов.

Ход викторины

Педагог: - Ребята, сегодня, мы отправимся в путешествие в Древнюю Русь, во времена, когда правил великий князь Владимир, а защищать просторы Родины ему помогали русские богатыри. Отправимся в путешествие мы двумя командами «Муромцы» и «Добрыничи». Давайте поприветствуем команды!

(Под музыку команды входят, выстраиваются).

Каждая команда во время нашего путешествия пройдет ряд испытаний. Чья команда первая справится с заданием, та и получает балл. В конце путешествия мы подведем итоги, давайте представимся!

Девизы команд:

«Муромцы»:

Гордимся мы богатырями –
Быть хотим такими сами:
Добрыми, умелыми,
Сильными и смелыми!

«Добрыничи»:

Богатыри на свете есть
Им всегда хвала и честь.
Мы окрепнем, станем старше
И прославим землю нашу!

Педагог: - Ребята, мы с вами уже знаем, что люди в Древней Руси не верили в Бога, а поклонялись деревянным идолам – божкам. И вот первое задание:

выберите картинки с изображением природных явлений, богам которых поклонялись славяне.

(Двум командам даётся набор картинок. Приложение №1)



Педагог: - Вы правильно справились с заданием и назвали богов, которым раньше поклонялись люди. *(Бог солнца, бог грома и молнии, бог ветра, бог огня).*

Князь Владимир тоже поклонялся этим богам, но вскоре он усомнился в правильности своей веры. Долго раздумывал Владимир какую ему веру принять, посылал послов в разные страны и понравилась ему вера православная, которой поклонялась и его бабушка.

Приняв православие, крестился и князь Владимир, и в крещении ему было дано другое имя, а у его бабушки при крещении осталось имя прежнее. А какие имена получили во святом крещении Владимир и его бабушка вы узнаете, разгадав ребусы. *(Приложение №2).*

(Дети разгадывают ребусы и читают имена «Василий», «Ольга»)



~~ЁК~~ ИЙ




~~М~~

ГА

Педагог: - Ребята, многие художники изображали на своих картинах столь знаменательные события для жизни князя Владимира и Руси. Вашим командам предлагается по одной из таких картин. А какие события здесь изображены, вы сейчас нам расскажите. За более точный рассказ команда получит балл. (Приложение 3).

(Команды описывают события на картинах Ивана Эггинка «Великий князь Владимир выбирает веру» и Виктора Васнецова «Крещение князя Владимира»).



Педагог: - После крещения князь Владимир очень изменился и стал душой светлее. А что же нужно для того, чтобы стать светлее душой мы сейчас с вами узнаем.

Динамическая пауза: «Храм»

В синем небе облака

(поднять руки вверх и опустить через стороны)

Под горой бежит река.

(«нарисовать» руками волны)

Рано утром с мамой,
мы шагаем к храму.

(ходьба на месте)

С утра природа вся проснулась,
В небе солнце улыбнулось.

(потереть глазки, потянуться)

(расставить руки в стороны и улыбнуться)

И уже со всех сторон,
слышен птичий перезвон.

(помахать «крылышками»
покружиться вокруг себя)


Вот мы к храму подошли,
поклонились и вошли.

(ходьба на месте, поклон)

Чтоб душой светлее быть,
Надо чаще в храм ходить.

(дети говорят слова)

Педагог: - Да, ребята чтоб душой светлее быть надо чаще в храм ходить. И начал князь Владимир строить на Руси храмы. Многие иноземные гости, приезжая в русские города, дивились их красоте. Когда вы вырастаете, возможно, и кто - то из вас построит храм. А пока я предлагаю вашим командам потренироваться, кто первый построит храм. Команда, которая первая справится с заданием, получит балл.



(Дети из частей складывают храм. Приложение 4).


Педагог: - Русский народ очень полюбил своего князя Владимира за праведные дела, доброту, щедрость, широкую и светлую душу. И стал его народ ласково называть..., а как вы узнаете расшифровав слова.

(Дети по первым буквам названия картинок, составляют словосочетание «Красное солнышко». Приложение 5)



К Р А С Н О Е



С О Л Н Ы Ш К О



Педагог: - Да, ребята, Красное солнышко, так любя называли князя Владимира. Всем православным людям Святой Владимир очень дорог, благодаря ему русские люди поверили в истинного Бога, его трудами было укреплено и обустроено государство Российское. За его заслуги люди помнят и чтят князя. И в нашем городе Белгороде стоит памятник князю Владимиру, а что он держит в руках, нам помогут узнать капитаны, дорисовав недостающий предмет.



(Капитаны дорисовывают меч и щит. Приложение 6)

Педагог: - Наши капитаны справились с заданием, давайте посмотрим, что у них получилось. В правой руке князь держит крест, высоко вознося его над головой, благословляя землю Русскую. Левая рука князя опирается на щит: тем самым святой обещает свою защиту и покровительство.

- Ребята, вот и подошло к концу наше путешествие, вы все были молодцы, отлично посоревновались, и справились с заданиями, узнав много интересного о великом князе.

Ребята, князь Владимир принёс в Россию веру православную. Именно она сплотила Русь и создала Россию, страну, в которой мы живём, и без этой веры не было бы ни России, ни нас с вами. И мы должны помнить и сохранить, всё то, что для нас сделал великий князь Владимир!

(Подведение итогов. Награждение команд).

*Автор: Черныш Татьяна Александровна, воспитатель НДОУ
«Православный детский сад «Рождественский»*

Приложение к конспекту игра – викторина «Путешествие в Древнюю Русь»:

1. Набор картинок
2. Ребус «Составь имя»
3. Репродукции картин И. Эггинка «Великий князь Владимир выбирает веру» и В. Васнецова «Крещение князя Владимира».
4. Векторные рисунки храмов для игры «Построй храм»
5. Набор картинок для игры «Составь слово»
6. Заготовки «Дорисуй памятник»