

Рекомендации по формированию навыков поведения на улицах

Навык переключения на улицу: подходя к дороге, остановитесь, осмотрите улицу в обоих направлениях.

Навык спокойного, уверенного поведения на улице: уходя из дома, не опаздывайте, выходите заблаговременно, чтобы при спокойной ходьбе иметь запас времени.

Навык переключения на самоконтроль: умение следить за своим поведением формируется ежедневно под руководством родителей.

Навык предвидения опасности: ребенок должен видеть своими глазами, что за разными предметами на улице часто скрывается опасность.



Важно чтобы родители были примером для детей в соблюдении правил дорожного движения!


Воспитатели НДОУ «Православный детский сад «Рождественский»:
Черныш Татьяна Александровна
Гарагонич Светлана Николаевна





«Безопасность детей – в наших руках!»


ЕСЛИ ВЫ ЗАИНТЕРЕСОВАНЫ В ТОМ, ЧТОБЫ ВАШ РЕБЁНОК ВЛАДЕЛ НАВЫКАМИ БЕЗОПАСНОГО ПОВЕДЕНИЯ НА ДОРОГЕ, ТО ЭТА ПАМЯТКА ДЛЯ ВАС!


Уважение к правилам дорожного движения, привычку неукоснительно их соблюдать должны прививать своим детям родители. Достаточно хотя бы раз в неделю в течение 10-15 минут со своим ребенком провести беседу-игру по Правилам дорожного движения, чтобы он другими глазами посмотрел на ситуацию. Такой ребенок в дальнейшем самостоятельно сумеет ориентироваться в сложной обстановке на загруженных городских улицах.


 **Не спешите**, переходите дорогу размеренным шагом!


 Выходя на проезжую часть дороги, **прекратите разговаривать** – ребёнок должен привыкнуть, что при переходе дороги нужно сосредоточиться.


 **Не переходите дорогу на красный или жёлтый сигнал светофора.**


 Переходите дорогу **только в местах, обозначенных дорожным знаком «Пешеходный переход».**


 Из **автобуса, троллейбуса, трамвая, такси выходите первыми.** В противном случае ребёнок может упасть или побежать на проезжую часть дороги.

 **Привлекайте ребёнка к участию ваших наблюдений** за обстановкой на дороге: показывайте ему те машины, которые готовятся поворачивать, едут с большой скоростью и т.д.

 **Не выходите с ребёнком из-за машины, кустов, не осмотрев предварительно дороги,** – это типичная ошибка, и нельзя допускать, чтобы дети её повторяли.

 **Посвятите отдельную прогулку правилам перехода дороги.** Проверьте, **правильно ли ваш ребенок их понимает, умеет ли использовать** эти знания в реальных дорожных ситуациях. Для этого потренируйтесь вместе переходить по пешеходному переходу через проезжую часть с односторонним и двусторонним движением, через регулируемый нерегулируемый перекрестки.

 **Не оставляйте детей без присмотра на улице, не разрешайте им играть вблизи проезжей части.**

 **Приучайте детей с раннего возраста соблюдать правила дорожного движения. И не забывайте, что личный пример - самая доходчивая форма обучения**